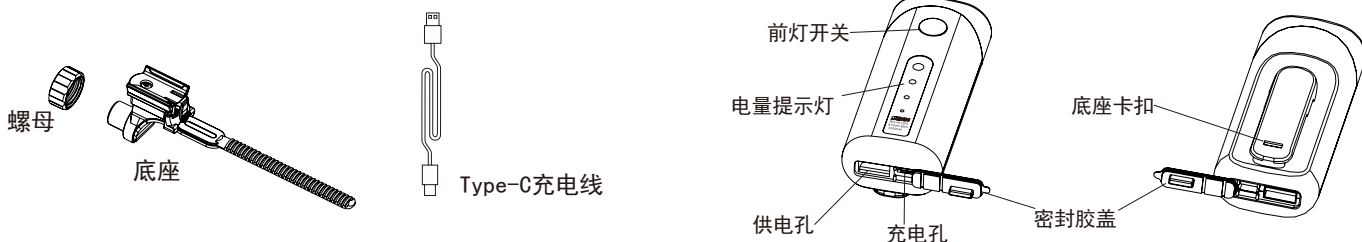
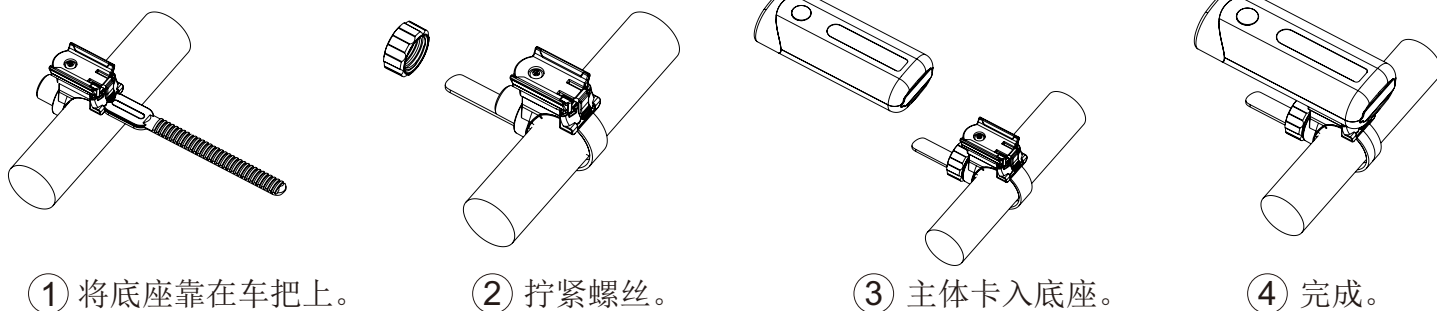


SD-620自行车前灯使用说明书

一、配件清单及部件说明

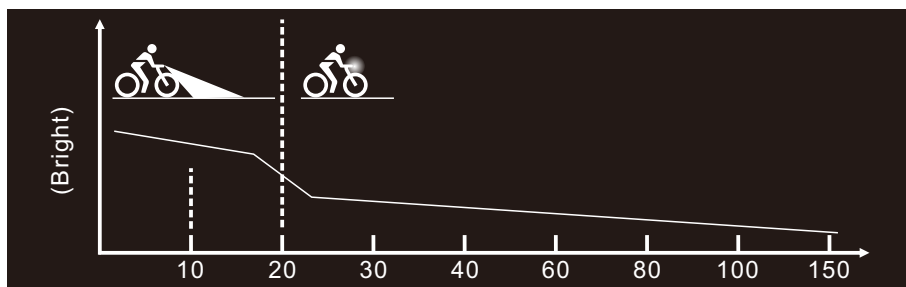


一、安装流程

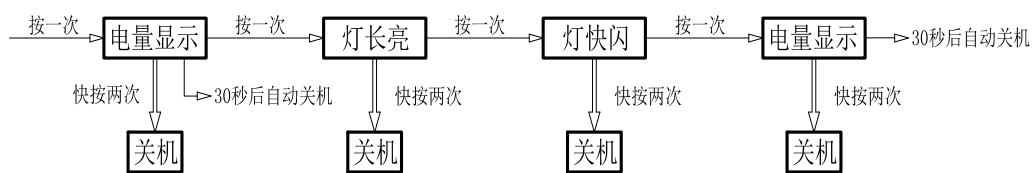


二、自行车前灯功能

1. 前灯模式：长亮模式、快闪模式。



2. 操作流程：按压一次开关显示电量，按压第二次手电筒常亮，按压第三次手电筒闪亮，按压第四次关机。



三、移动电源功能

1. 向外接设备充电

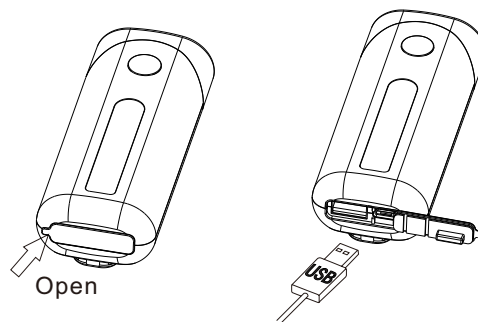
拉开主体按键下面的硅胶密封盖，将充电线的USB插头插入主体的USB母口内，**电池容量：4300mA/h**

2. 给主体充电

将充电线的Type-C插头插入主体的充电口内，充电线另一端接5.0V充电器。

3. 电量显示

有4个电量指示灯，分别代表不同电量，对移动电源充电中，电量指示灯依次闪亮，即当4个灯全亮时表示本移动电源电量充足。



电量指示灯	亮1个	亮2个	亮3个	亮4个
电量	≤25%	26%-50%	51%-75%	76%-100%

四、注意事项

1. 本产品防水级别为IPX4，在小雨中可以放心使用。
2. 充电时请使用正规品牌的适配器。
3. 自购买之日起三年内保修。